

E-book

# Veilig parkeren

en overnachten met een camper op  
camperplaatsen en campings



# Parkeren, overnachten en campinggedrag

## PARKEREN

Parkeren is het laten stilstaan van een camper gedurende een langere tijd dan die nodig is voor in- of uitstappen of voor het onmiddellijk laden of lossen van goederen waarbij geen campinggedrag wordt vertoond. Voor het parkeren van een camper is er een aantal mogelijkheden.

Parking:

- een normale parkeerplaats voor auto's binnen de lijnen,
- een vrachtwagenparkeerplaats langs snelwegen,
- een speciaal aangewezen parkeerplaats voor campers.

## OVERNACHTEN

Camperplaatsen zijn plekken die speciaal zijn ingericht voor campers om te overnachten.

Voor het overnachten op een camperlocatie zijn de volgende mogelijkheden:

### - Camperplaats op een parkeerplaats

- Een camperplaats op een parkeerplaats is een afzonderlijke plaats op een openbare parkeerplaats
- Campinggedrag op een camperplaats op een parkeerplaats is niet toegestaan.

### - Camperplaats bij een particulier of bedrijf

- De beheerder van een camperplaats bij een particulier of bedrijf bepaalt óf en welk campinggedrag is toegestaan

### - Een camperplaats buiten de poort van een camping

- De beheerder van een camping bepaalt óf en welk campinggedrag is toegestaan.

### **Camperplaats bij een jachthaven of golfterrein**

- Hier kan meestal gebruik worden gemaakt van de aanwezige voorzieningen
- De beheerder van een jachthaven of golfterrein bepaalt óf en welk campinggedrag is toegestaan.

### **Camperplaats bij restaurant**

- Een camperplaats op het terrein van het restaurant waarbij gratis overnacht kan worden na (verplicht) gebruik van een consumptie of diner
- Campinggedrag op een parking van een restaurant is niet toegestaan.

### **Een camperplaats op een camping met speciale voorzieningen voor campers.**


- Campinggedrag is toegestaan op een camperplaats op een campervriendelijke camping.

### **Camperplaats tijdens een (NKC-) evenement of tijdens een georganiseerde (NKC-)reis**

- Een al dan niet tijdelijk ingerichte camperplaats op een parkeerterrein, camperlocatie of camping. Deze plaatsen zijn tijdelijk ingericht om te overnachten. De beheerder van deze camperplaats bepaalt óf en welk campinggedrag is toegestaan. Dit is mede afhankelijk van de situatie.

## **CAMPINGGEDRAG**

Campinggedrag is nadat je de camper hebt geparkeerd, het uitzetten van een luifel, het buiten zetten van en het zitten op stoelen en het buiten de camper koken. Soms wordt het plaatsen op blokken van de camper en het uitzetten van de stemfels om de camper waterpas te zetten ook als campinggedrag gezien.



# Afstanden campers op parkeerplaats en op camperplaats van een camperlocatie

Op parkeerplaatsen en camperplaatsen wil men de camper veilig plaatsen. Voor het brandveilig gebruik van campers zijn wettelijke regels. Daarnaast kunnen beheerders van camperplaatsen regels stellen die zwaarder zijn dan wettelijke. Op basis van die regelgeving komen we tot het volgende overzicht voor afstanden die we moeten aanhouden tussen campers op parkeerplaatsen en camperplaatsen. Daarbij zijn er twee afstanden die relevant zijn. De afstand tussen twee brandcompartimenten en de afstand tussen de campers zelf.

## BRANDCOMPARTIMENT

Een brandcompartiment is het maximaal uitbreidingsgebied van een brand gedurende een bepaalde tijd. Binnen deze tijd kan de brandweer handelend optreden en voorkomen dat de brand een grotere omvang aanneemt dan de omvang van het compartiment waarin de brand is ontstaan. Een brandcompartiment waarbinnen campers staan heeft een gebruiksoppervlakte

van maximaal 1.000 vierkante meter. Voor een openbare parkeerplaats gelden geen eisen ten aanzien van de afstand tussen brandcompartimenten. Voor camperplaatsen geldt een afstand van 5 meter tussen twee brandcompartimenten.

## AFSTAND TUSSEN CAMPERS OP EEN CAMPERPLAATS

Er is voor campers een weerstand tegen branddoorslag en brandoverslag van camper naar camper vereist van 20 minuten. Hieraan wordt voldaan als de afstand tussen (de luifel van de) campers minimaal 3 meter rondom is.



## Overzicht van minimumafstanden van campers op een parkeerplaats en een camperplaats van een camperlocatie

Activiteit	Plaats	Afstand tussen campers en andere vervoermiddelen, brandcompartimenten.	
<b>Parkeren in NL</b>	<b>Soort</b>	Het uitgangspunt is om de camper binnen de (witte of gele) lijnen te parkeren.	
	Normale parkeerplaats.		
	Vrachtwagen\parkeerplaats (langs snelweg).		
	Aangewezen parkeerplaats.		
<b>Overnachten</b>	<b>Soort camperplaats</b>	Specifieke eisen van de beheerder en/of wettelijke regels. Te allen tijde minimaal 3 meter tussen (de luifels van) campers, andere kampeermiddelen en/of bouwsels.	
	Een afzonderlijke plaats op een openbare parkeerplaats.		
	Plaats op een camperlocatie bij een particulier of bedrijf.		
	Plaats op een camperlocatie buiten de hekken van een camping.		
	Plaats op een camperlocatie binnen de hekken van een camper-vriendelijke camping.		
	Plaats op een camperlocatie op het terrein van een jachthaven of golfterrein.		
	Plaats op een camperlocatie op het terrein van een restaurant.		
	Plaats op een parkeerterrein, camperlocatie of camping tijdens een (NKC-)evenement of een georganiseerde reis.		
	<b>Brandcompartiment</b>		Specifieke eisen van de beheerder en/of wettelijke regels. Te allen tijde minimaal 5 meter tussen brand-compartimenten.
	Een cluster van campers/camperplaatsen vormt een brandcompartiment met een gebruiksoppervlakte van maximaal 1.000 vierkante meter.		
<b>Service</b>	<b>Plaats</b>	Specifieke eisen van beheerder.	
	Bij servicestation of sanistation.		
	GEEN camperplaats.		

# Uitrijden en breedtes rijpaden

Behalve de afstand tussen campers is ten behoeve van de veiligheid ook het snel kunnen uitrijden en de breedte van de rijpaden van een camperlocatie van belang.

## UITRIJDEN

Bij het parkeren en overnachten is het snel kunnen uitrijden van de camper in een noodsituatie van belang. Het uitgangspunt hierbij is dat de camper van de parkeer- of camperplaats kan wegrijden zonder eerst achteruit te moeten rijden.

Opstellen camper	Neus camper wijst	Afstand
Haaks op het rijpad	Naar rijpad	Breedte rijpad minimaal 5 meter, advies 6 meter breed
In de lengterichting aan beide zijden van het rijpad	In de richting van de neuzen van de andere campers	Breedte rijpad minimaal 6 meter, tussen campers minimaal 3 meter

## BREEDTE RIJPADEN

### Haaks op het rijpad

De ervaring van de NKC is dat een breedte van een rijpad van 5 meter voldoende is voor het opstellen van campers haaks op het rijpad en in de lengterichting van het rijpad. Om het in- en uitrijden gemakkelijker te maken is het advies om een breedte van 6 meter aan te houden.

### In de lengterichting aan beide zijden van het rijpad

De breedte van een rijpad is minimaal 6 meter. De afstand tussen de campers is minimaal 3 meter.

### Opstellingsmogelijkheden campers op een camperlocatie

Zie voor opstellingsmogelijkheden van campers en breedtes van rijpaden DEEL V Opstellingsmogelijkheden campers op een camperlocatie.

## CAMPERAAR OOK ZELF VERANTWOORDELIJK

Elke camperaar heeft ook een eigen verantwoordelijkheid voor zijn en haar eigen veiligheid en die van een ander. Van hem en haar mag worden verwacht dat zij ter plaatse de risico's ten aanzien van veiligheid bij het parkeren en overnachten inschatten en daar naar handelen.

# Vluchtroutes

Het uitgangspunt is dat op alle camperplaatsen op een camperlocatie de vluchtroutes zichtbaar zijn en deze goed worden aangegeven, zodat bij brand of andere calamiteiten de veilige verzamelplaats kan worden bereikt.

## LOOPAFSTAND

De afstand om te overbruggen tussen de camperplaats en de verzamelplaats moet niet groter zijn dan 60 meter.

## AANTAL UITGANGEN EN VLUCHTROUTES

Een camperlocatie die bestemd is voor meer dan 225 personen heeft ten minste twee uitgangen en twee vluchtroutes naar de verzamelplaatsen. De afstand tussen de uitgangen is ten minste 5 meter. De twee vluchtroutes mogen niet over dezelfde route voeren.

## INRICHTING VLUCHTROUTE

Elke vrije doorgang in een vluchtroute heeft een breedte van ten minste 0,50 meter, minimaal één doorgang een breedte van ten minste 0,85 meter en elke doorgang heeft een hoogte van ten minste

2 meter. Bij 90 personen dient de vluchtweg/vluchtdeur minimaal 1,00 meter breed en minimaal 2,00 meter hoog te zijn.

## CAPACITEIT VAN EEN VLUCHTROUTE

De doorstroomcapaciteit van een gedeelte van een vluchtroute, uitgedrukt in personen per minuut, is ten minste het aantal personen dat op dat gedeelte is aangegeven. Het aantal personen dat moet vluchten bepaalt de benodigde doorstroomcapaciteit van een vluchtroute. De vereiste doorstroomcapaciteit van een vluchtroute, de te overbruggen hoogteverschillen en de aanwezigheid van obstakels als deuren bepalen de breedte van de vluchtweg. De benodigde breedtes staan genoemd in de voorschriften<sup>1</sup>.

Doorgaans zijn er op een camperlocatie geen trappen in vluchtwegen en heeft de vluchtweg geen te overbruggen hoogtever-

schillen. In dit geval is de doorstroomcapaciteit per meter vrije breedte 135 personen per minuut bij een hoogte van minimaal 2 meter. Deze capaciteit neemt af tot 90 personen per minuut per meter vrije breedte van een ruimte.

## AANGEVEN VLUCHTROUTES EN VERZAMELPLAATSEN

De vluchtroutes moeten zichtbaar zijn van elke camperplaats en worden aangegeven met de borden:



Het verzamelpunt voor de personen op het eind van een vluchtweg moet in een vooraf op veiligheid beoordeelde veilige zone liggen op voldoende afstand van een mogelijke calamiteit. Dit punt wordt aangegeven met het bord:

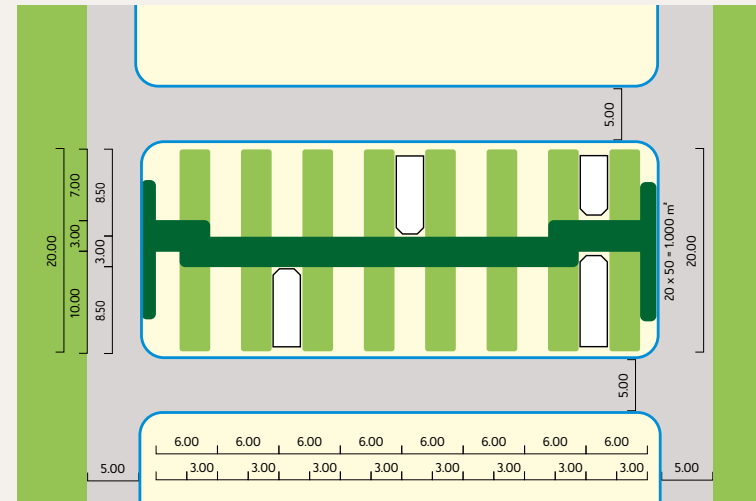


# Opstellingsmogelijkheden campers op een camperlocatie

We geven hieronder drie mogelijkheden voor de opstelling van campers op een camperlocatie. Zij dienen ter informatie. Naast deze drie voorbeelden zijn er in de praktijk nog vele andere mogelijkheden.

## LEGENDA BIJ OPSTELLINGSMOGELIJKHEDEN

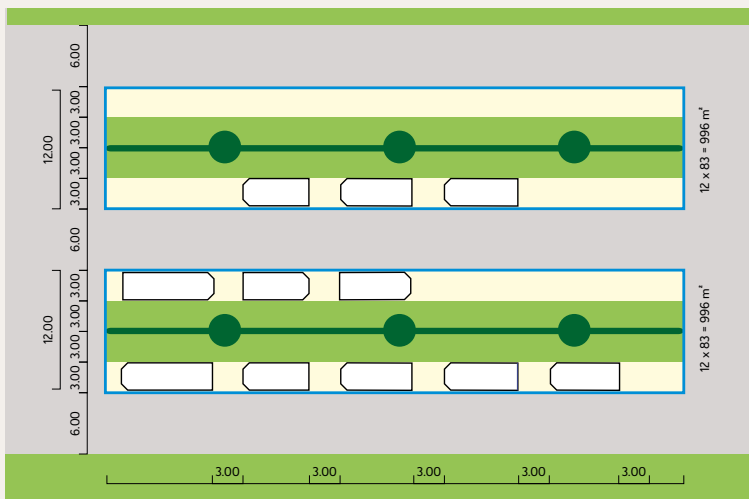
- blauw omrand gebied** brandcompartiment of een gedeelte daarvan
- gele strook** parkeerstrook voor de campers
- groene strook** veilige 3,0 meter zone t.b.v. brandoverslag, tevens ruimte voor campinggedrag



### Opstelmogelijkheid 1

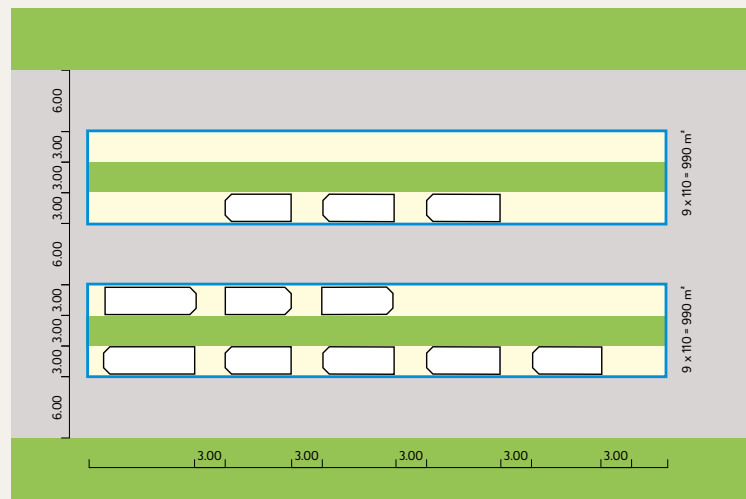
Opstellen van campers met campinggedrag. Campers staan haaks op de rijpaden. De rijpaden zijn minimaal 5 meter breed. Houd een breedte van 8 meter aan.

## VEILIG PARKEREN



### Opstel­mogelijkheid 2

Opstellen van campers binnen een brandcompartiment met campinggedrag. Campers staan aan beide zijden van de rijpaden opgesteld.



### Opstel­mogelijkheid 3

Opstellen van campers binnen een brandcompartiment. Géén campinggedrag. Campers staan aan beide zijden van de rijpaden opgesteld.

# Definities

## CAMPERPLAATS

Een camperplaats is een (parkeer)plaats waar in een camper overnacht mag worden.

## CAMPERLOCATIE

Een camperlocatie bestaat uit een groep van camperplaatsen bij elkaar. Een officiële locatie (géén gedoogplek), waar in een camper overnacht mag worden.

## CAMPINGGEDRAG

Campinggedrag is het uitzetten van een luifel, het buiten zetten van een tafel, het zitten op stoelen en het buiten de camper koken. In sommige gevallen wordt het plaatsen op blokken van de camper en het uitzetten van de stempels om de camper horizontaal te zetten ook beschouwd als campinggedrag.

## PARKEREN

Parkeren is het laten stilstaan van een voertuig anders dan gedurende de tijd die nodig is voor en gebruikt wordt tot het onmiddellijk in- of uitstappen van passagiers of voor het onmiddellijk laden of lossen van goederen<sup>2</sup> en het niet vertonen van campinggedrag<sup>3</sup>.

<sup>2</sup> Ex Artikel 1 Besluit van 26 juli 1990, houdende vaststelling van een nieuw Reglement verkeersregels en verkeerstekens.

<sup>3</sup> Eigen aanvulling.

# Ontdek het camperleven met NKC

Sluit je aan bij de campercommunity en profiteer van veel ledenvoordeel.

Sluit je aan



Voor en door  
camperaars

## LEEF JOUW CAMPER-DROOM

Met ruim 65.000 leden is NKC dé club voor & door campers. Of je nu droomt van je eerste campertrip of al jaren onderweg bent, wij helpen je met advies, reisinspiratie, verzekeringen, overnachtingsplekken, reizen, routes en nog veel meer. NKC is een onafhankelijke (belangen)vereniging zonder winstoogmerk.

Dit e-book is bedoeld om je te informeren over Veilig parkeren.

Wij zijn bereid om na het lezen van deze brochure geïnteresseerden gratis nader te informeren en vrijblijvend te adviseren.

## NKC, voor en door campers

Amersfoortsestraat 124 D  
3769 AN Soesterberg

**T** 033 - 467 70 70

**E** [camperplaatsen@nkc.nl](mailto:camperplaatsen@nkc.nl)

**W** [www.nkc.nl](http://www.nkc.nl)

[www.campercontact.com](http://www.campercontact.com)