Veilig parkeren en overnachten met een camper op parkings, camperplaatsen en campings.

Auteur NKC: Heereluurt Heeres

Opstellingsmogelijkheden campers op een camperlocatie

We geven hieronder 3 mogelijkheden voor de opstelling van campers op een camperlocatie. Zij dienen ter informatie. Naast deze 3 zijn er in de praktijk nog vele andere mogelijk.

Legenda bij opstellingsmogelijkheden.

rode omrand gebied	brandcompartiment of een gedeelte daarvan
gele strook	parkeerstrook voor de campers
groene strook	veilige 3,0 m zone t.b.v. brandoverslag, tevens ruimte voor campinggedrag

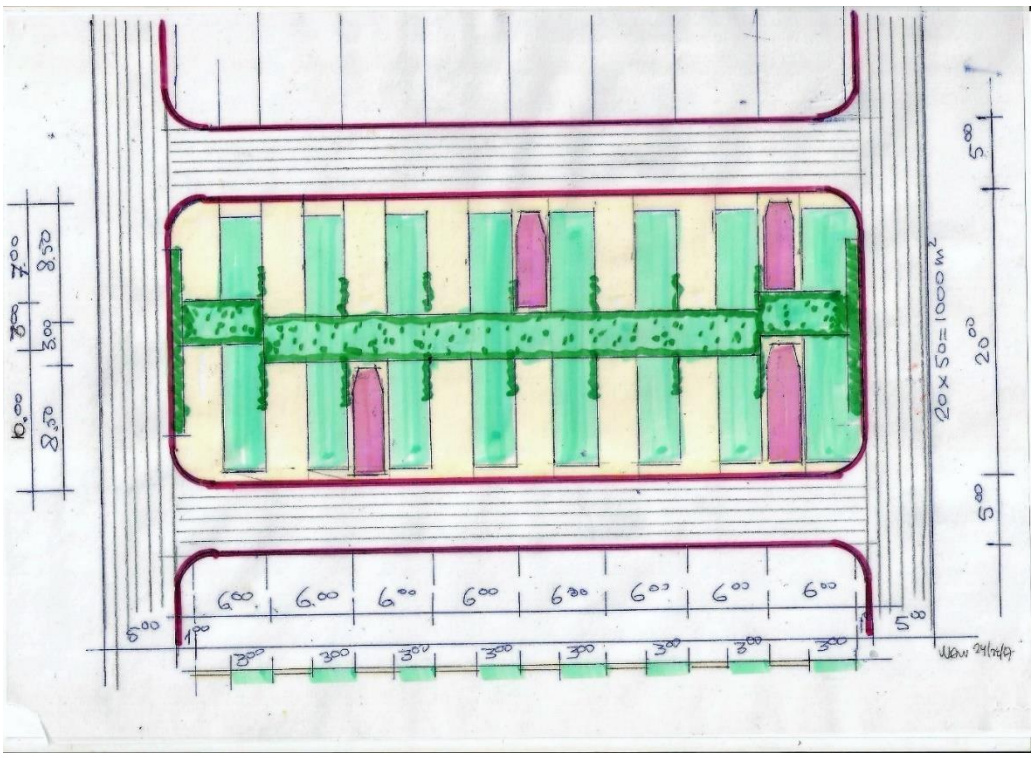

Opstelmogelijkheid 1: Opstellen van campers binnen een brandcompartiment. Met campinggedrag. Campers staan haaks op de rijpaden. De rijpaden zijn minimaal 5 m breed. Het advies is om een breedte van 6 m aan te houden.

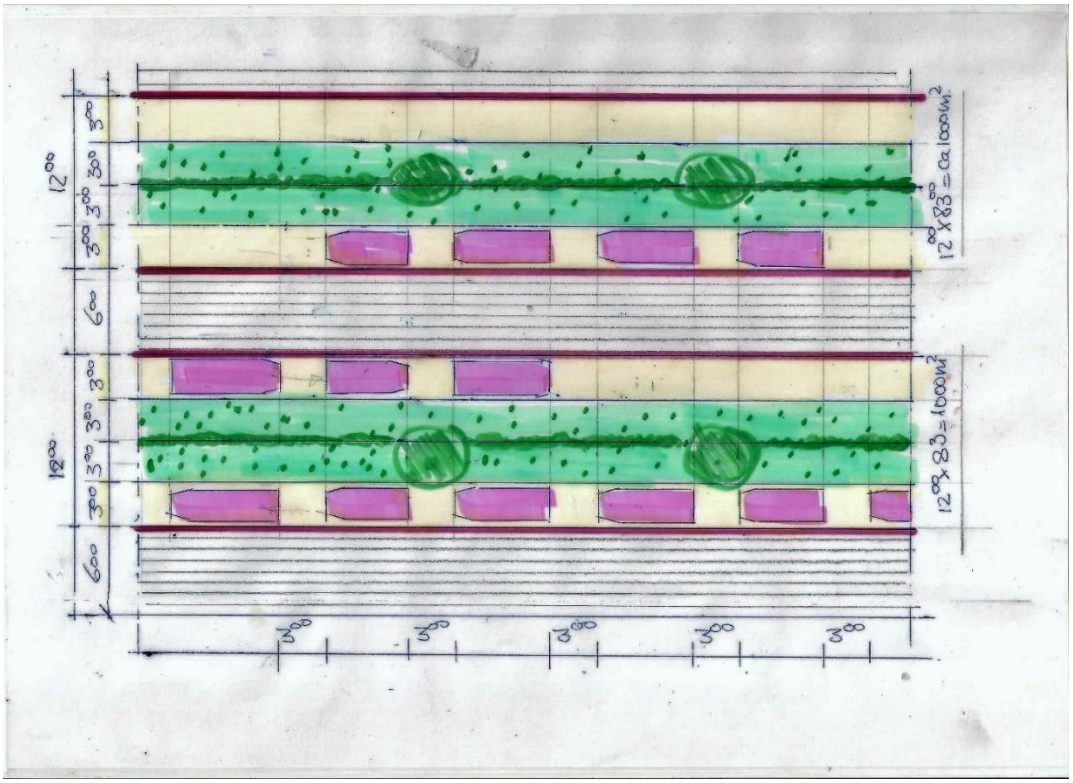

Opstelmogelijkheid 2 Opstellen van campers binnen een brandcompartiment. Met campinggedrag. Campers staan aan beide zijden van de rijpaden.

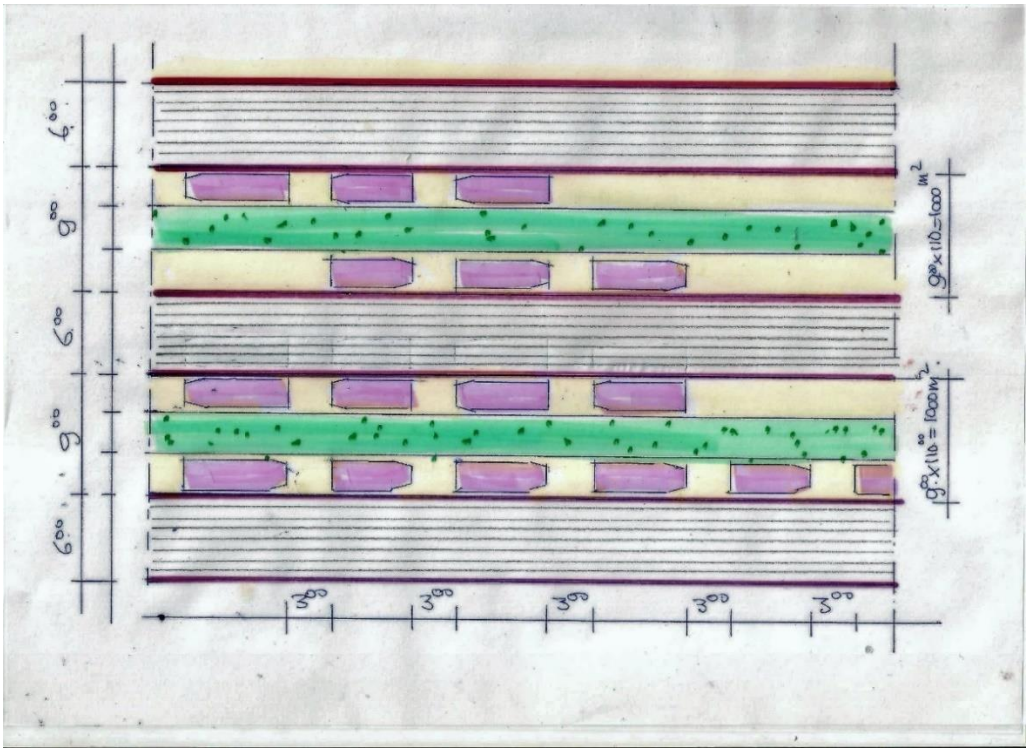

Opstelmogelijkheid 3 Opstellen van campers binnen een brandcompartiment. GEEN Campinggedrag. Campers staan aan beide zijden van de rijpaden.

Introductie

Tijdens onze camperreizen willen we onze camper parkeren op een parkeerplaats en aan het eind van de dag overnachten op een camperplaats. Ook bij evenementen en georganiseerde reizen willen we ons rijdend huisje parkeren om er in te overnachten. Op reis hebben we na een paar dagen een serviceplaats nodig. Al die activiteiten willen we op een veilige manier doen. Dit document geeft een aantal handvatten om dat veilig te doen.

Inhoud

In dit document geven we aan:

- wat parkeren, overnachten en campinggedrag is,
- wat de wettelijk aan te houden afstanden tussen campers op een parkeerplaats en op een camperlocatie plaats zijn,
- wat de regels voor het uitrijden van campers van een camperplaats en de breedtes van de rijpaden voor campers zijn,
- wat de regels voor vluchtroutes op een camperlocatie zijn.

Deze informatie is ontleend aan het document “Veilig parkeren en overnachten met een camper op parkings, camperplaatsen en campings”, waarin de onderbouwing van deze informatie is vastgelegd.

Parkeren en overnachten en campinggedrag

Campinggedrag

Campinggedrag is het uitzetten van een luifel, het buiten zetten van en het zitten op stoelen, het buiten de camper koken. Soms wordt het plaatsen op blokken van de camper en het uitzetten van de stempels om de camper horizontaal te zetten als campinggedrag gezien.

Parkeren

Parkeren is het laten stilstaan van een camper gedurende een langere tijd dan die nodig is voor in- of uitstappen of voor het onmiddellijk laden of lossen van goederen waarbij geen campergedrag wordt vertoond.

Voor het parkeren van onze camper zijn een aantal mogelijkheden.

[1]

(mix)Parking:

- een ‘normale’ parkeerplaats voor auto’s binnen de lijnen,
- een vrachtwagenparkeerplaats langs snelwegen,
- een speciaal aangewezen parkeerplaats voor campers.

[1] E04 Parkeergelegenheid

Campinggedrag is op een (mix)parking niet toegestaan. Vanwege de helling van de parkeerplaats kan het noodzakelijk zijn om de camper tijdelijk op blokken te zetten of de stempels uit te zetten.

Overnachten

Voor het overnachten op een camperplaats van een camperlocatie zijn de volgende mogelijkheden: :

Camperplaats

[2]

[3]

Camperplaatsen zijn plaatsen die speciaal zijn ingericht voor campers om te overnachten. Campinggedrag is soms toegestaan.

Camperplaatsen zijn te verdelen in:

Camperplaats op een parkeerplaats

Een camperplaats op een parkeerplaats is een afzonderlijke plaats op een openbare (mix)parkeerplaats of (mix)parking.

Campinggedrag op een camperplaats op een parkeerplaats is niet toegestaan. Vanwege de helling van een parkeerplaats kan het noodzakelijk zijn om de camper tijdelijk op blokken te zetten of de stempels uit te zetten.

Camperplaats op een camperlocatie bij een particulier of bedrijf

Een camperplaats bij een particulier of bedrijf.

De beheerder van een camperplaats bij een particulier of bedrijf bepaalt òf en welk campinggedrag is toegestaan.

Camperplaats op een camperlocatie bij camping

Een camperplaats buiten de hekken van een camping.

De beheerder van een camping bepaalt òf en welk campinggedrag is toegestaan.

Camperplaats op een camperlocatie bij een jachthaven of golfterrein

Een camperplaats op het terrein van een jachthaven of golfterrein, waar meestal gebruik kan worden gemaakt van de voorzieningen voor de gebruikers van de haven en het golfbaan.

De beheerder van een jachthaven of golfterrein bepaalt òf en welk campinggedrag is toegestaan.

Camperplaats op een camperlocatie bij restaurant

Een camperplaats op het terrein van het restaurant waarbij gratis overnacht kan worden na (verplicht) gebruik van een consumptie of diner.

---

[2] E08n Parkeergelegenheid alleen bestemd voor campers
[3] E300 Betaald parkeergelegenheid voor campers

Campinggedrag op een parking van een restaurant is niet toegestaan. Vanwege de helling van de parkeerplaats kan het noodzakelijk zijn om de camper tijdelijk op blokken te zetten of de stempels uit te zetten.

Camperplaats op een camperlocatie op campervriendelijke camping

Een camperplaats op een camping met speciale voorzieningen voor campers.

Campinggedrag is toegestaan op een camperplaats op een campervriendelijke camping.

Camperplaats op een camperlocatie op een (NKC) evenement of tijdens een georganiseerde (NKC) reis

Een al dan niet tijdelijk ingerichte camperplaats op een parkeerterrein, camperlocatie of camping. Deze plaatsen zijn tijdelijk ingericht om te overnachten. De beheerder van deze camperplaats bepaalt òf en welk campinggedrag is toegestaan. Dit is mede afhankelijk van de situatie.

Servicestation

Een servicestation of sanistation is vaak 24/7 bereikbaar en beschikt vaak over een loospunt voor vuilwater, een loospunt voor het cassettetoilet en een vulpunt voor de inname van schoonwater.

Een servicestation of sanistation is geen camperplaats, daarom is overnachten niet toegestaan.

Afstanden campers op parkeerplaats en op camperplaats van een camperlocatie

Op parkeerplaatsen en camperplaatsen willen we onze camper veilig plaatsen. Voor het brandveilig gebruik van campers zijn wettelijke regels. Daarnaast kunnen houders van camperplaatsen regels stellen die zwaarder zijn dan wettelijke. Op basis van die regelgeving komen we tot de het volgende overzicht voor afstanden die we moeten aanhouden tussen campers op parkeerplaatsen en camperplaatsen. Daarbij zijn er 2 afstanden die relevant zijn. De afstand tussen 2 brandcompartimenten en de afstand tussen de campers zelf.

Brandcompartiment

Een brandcompartiment is het maximaal uitbreidingsgebied van een brand gedurende een bepaalde tijd. Binnen deze tijd kan de brandweer handelend optreden en voorkomen dat de brand een grotere omvang aanneemt dan de omvang van het compartiment waarin de brand is ontstaan.

Een brandcompartiment waarbinnen campers staan heeft een gebruiksoppervlakte van maximaal 1.000 m^2. Voor een openbare parkeerplaats gelden geen eisen ten aanzien van de afstand tussen brandcompartimenten. Voor camperplaatsen geldt een afstand van 5 m tussen 2 brandcompartimenten.

Afstand tussen campers op een camperplaats

Er is voor een campers een weerstand tegen branddoorslag en brandoverslag van camper naar camper vereist van 20 minuten. Hieraan wordt voldaan als de afstand van camper tot camper minimaal 3 m rondom is.

Overzicht van minimum afstanden van campers op een parkeerplaats en een camperplaats van een camperlocatie.

Activiteit	**Plaats**	**Afstand tussen campers en andere vervoermiddelen, brandcompartimenten.**
	Soort	
Parkeren in NL		
	'Normale' parkeerplaats	Het uitgangspunt is om de camper binnen de (witte of gele) lijnen te parkeren.
	Vrachtwagen parkeerplaats (langs snelweg)	
	Aangewezen parkeerplaats	
Overnachten		
	Soort camperplaats:	
	Een afzonderlijke plaats op een openbare (mix)parkeerplaats of (mix)parking.	Specifieke eisen van de beheerder of houder en/of wettelijke regels). Te allen tijde minimaal 3 m tussen campers, andere kampeermiddelen en/of bouwsels.
	Plaats op een camperlocatie bij een particulier of bedrijf.	
	Plaats op een camperlocatie buiten de hekken van camping.	
	Plaats op een camperlocatie binnen de hekken van een campervriendelijke camping.	
	Plaats op een camperlocatie op het terrein van een jachthaven of golfterrein.	
	Plaats op een camperlocatie op het terrein van een restaurant.	
	(tijdelijk ingerichte) Plaats op een parkeerterrein, camperlocatie of camping tijdens een (NKC) evenement of een georganiseerde (NKC) reis.	
	Brandcompartiment	
	Een cluster van campers/camperplaatsen vormt een brandcompartiment met een gebruiksoppervlakte van maximaal 1.000 m^2.	Specifieke eisen van de beheerder of houder en/of wettelijke regels. Te allen tijde **minimaal 5 m** tussen brandcompartimenten.

Activiteit	Plaats	Afstand tussen campers en andere vervoermiddelen, brandcompartimenten.
	Soort	
Service		
	Plaats	
	Bij servicestation of sanistation. GEEN camperplaats.	Specifieke eisen van beheerder of houder.

Uitrijden en breedtes rijpaden

Naast de afstand tussen campers is ten behoeve van de veiligheid ook het snel kunnen uitrijden en de breedte van de rijpaden van een camperlocatie van belang.

Uitrijden

Bij het parkeren en overnachten is het snel kunnen uitrijden van de camper in een noodsituatie van belang. Het uitgangspunt hierbij is dat de camper van de parkeer- of camperplaats kan wegrijden zonder eerst achteruit te moeten rijden.

Opstellen camper	Neus camper wijst	Afstand
Haaks op het rijpad	Naar rijpad	Breedte rijpad minimaal 5 m. Advies 6 m breed.
In de lengterichting aan beide zijden van het rijpad	In de richting van de neuzen van de andere campers	Breedte rijpad minimaal 6 m. Tussen campers minimaal 3 m.

Breedte rijpaden

Haaks op het rijpad

De ervaring van de NKC is dat een breedte van een rijpad van 5 m voldoende is voor het opstellen van campers haaks op het rijpad en in de lengterichting van het rijpad. Om het in- en uitrijden gemakkelijker te maken is het advies om een breedte van 6 m aan te houden.

In de lengterichting aan beide zijden van het rijpad

De breedte van een rijpad is minimaal 6 m. De afstand tussen de campers is minimaal 3 m.

Opstellingsmogelijkheden campers op een camperlocatie

Zie voor opstellingsmogelijkheden van campers en breedtes van rijpaden DEEL V Opstellingsmogelijkheden campers op een camperlocatie.

Camperaar ook zelf verantwoordelijk

Elke camperaar heeft ook zelf een eigen verantwoordelijkheid voor zijn eigen maar ook voor de veiligheid van een ander. Van hem en haar mag worden verwacht dat zij ter plaatse de risico’s ten aanzien van veiligheid bij het parkeren en overnachten in schatten en daar naar handelen.

Vluchtroutes

Het uitgangspunt is dat op elke camperplaats op een camperlocatie de vluchtroutes zichtbaar zijn en worden aangegeven dat bij brand een veilige plaats, de verzamelplaats, kan worden bereikt.

Loopafstand

Het is aanbevelenswaardig dat de loopafstand tussen de camper en de verzamelplaats niet groter is dan 60 m.

Aantal uitgangen en vluchtroutes

Een camperlocatie die bestemd is voor meer dan 225 personen heeft ten minste twee uitgangen en twee vluchtroutes naar de verzamelplaatsen. De onderlinge afstand tussen de uitgangen is ten minste 5 m. De twee vluchtroutes voeren niet over dezelfde route.

Inrichting vluchtroute

Elke vrije doorgang In een vluchtroute heeft een breedte van ten minste 0,50 meter, minimaal één doorgang een breedte van ten minste 0,85 meter en heeft elke doorgang een hoogte van ten minste 2 meter. Bij 90 personen dient de vluchtweg/vluchtdeur minimaal 1.00m breed en minimaal 2.00 m hoog te zijn.

Capaciteit van een vluchtroute

De doorstroomcapaciteit van een gedeelte van een vluchtroute, uitgedrukt in personen, is ten minste het aantal personen dat op dat gedeelte is aangewezen. Het aantal personen dat moet vluchten bepaalt de doorstroomcapaciteit van een vluchtroute. De vereiste doorstroomcapaciteit van een vluchtroute, de te overbruggen hoogteverschillen en de aanwezigheid van obstakels als deuren bepalen de breedte van de vluchtweg. De benodigde breedtes staan genoemd in de voorschriften[4].

Doorgaans zijn er op een camperlocatie geen trappen in vluchtwegen en heeft de vluchtweg geen te overbruggen hoogteverschillen. In dit geval is de doorstroomcapaciteit per meter vrije breedte 135 personen per minuut bij een hoogte van minimaal 2 m. Deze capaciteit neemt af tot 90 personen per minuut per meter vrije breedte van een *ruimte.*

Aangeven vluchtroutes en verzamelplaatsen

De vluchtroutes moeten zichtbaar van elke camperplaats en worden aangegeven met de borden:



Het verzamelpunt voor de personen op het eind van een vluchtweg moet in een vooraf op veiligheid beoordeelde veilige zone liggen op voldoende afstand van een mogelijke calamiteit. Dit punt wordt aangegeven met het bord:

[4] Zie DEEL VIII Wetgeving, Besluit brandveilig gebruik en basishulpverlening overige plaatsen Artikel 3.35 Capaciteit van een vluchtroute.

Verzamelpunt

Definities

Algemeen

Het woord “camper” wordt gebruikt voor een kampeerauto tenzij er sprake is van een citaat.

Camperplaats

Een camperplaats is een (parkeer)plaats waar in een camper overnacht mag worden.

Camperlocatie

Een camperlocatie bestaat uit een groep van camperplaatsen bij elkaar. Een dergelijke is een officiële locatie (géén gedoogsituatie), waar in een camper overnacht mag worden.

Campinggedrag

Tot campinggedrag behoren ondermeer het uitzetten van een luifel, het buiten zetten van en het zitten op stoelen, het buiten de camper koken. In sommige gevallen wordt het plaatsen op blokken van de camper en het uitzetten van de stempels om de camper horizontaal te zetten beschouwd als campinggedrag.

Parkeren

Parkeren is het laten stilstaan van een voertuig anders dan gedurende de tijd die nodig is voor en gebruikt wordt tot het onmiddellijk in- of uitstappen van passagiers of voor het onmiddellijk laden of lossen van goederen[5] en het niet vertonen van campinggedrag[6].

[5] Ex Artikel 1 Besluit van 26 juli 1990, houdende vaststelling van een nieuw Reglement verkeersregels en verkeerstekens.
[6] Eigen aanvulling.